Занятость и безработица в Златоустовском городском округе Экспресс-информация № 3

Ситуация на регистрируемом рынке труда г. Златоуста

За январь-март 2023 года в Областное казенное учреждение Центр занятости населения г. Златоуста (далее ЦЗН) за содействием в поиске подходящей работы обратилось 623 (769) человек (здесь и далее в скобках приведены показатели за январь-март 2022 года или на 01.04.2022 г.), что на 19,0% меньше, чем в январе-марте 2022 года. Из обратившихся за содействием в поиске подходящей работы, граждане незанятые трудовой деятельностью составили 97,6 (97,8)%. Доля обратившихся женщин составила 60,5 (59,7)%.

Заявленная работодателями потребность в работниках за январь-март 2023 года составила 542 (1010) вакансии, что на 46,3% ниже уровня прошлого года. Доля вакансий рабочих специальностей составила 66,4 (59,5)% от общего числа заявленных вакансий.

По состоянию на 1 апреля 2023 года заявленная работодателями потребность в работниках составила 1233 (901) человека, что на 36,8% выше уровня прошлого года. 59,0 (59,5)% от общего количества заявленных на конец марта вакансий составили вакансии рабочих специальностей.

Коэффициент напряженности на регистрируемом рынке труда на начало апреля 2023 года составил 0,55 незанятых граждан на 1 вакансию против 1,11 на соответствующую дату предыдущего года.

Численность граждан, ищущих работу, на 01.04.2023г. составила 686 (1018) человек, в том числе, численность граждан незанятых трудовой деятельностью составила 684 (1002) человека.

Увольнение работников в связи с ликвидацией организации, либо сокращением численности

В течение текущего периода 8 предприятий и организаций округа заявили в ЦЗН о предстоящем высвобождении 46 работников. За соответствующий период 2022 года 7 предприятий сообщили о высвобождении 528 человек. Количество предприятий, подавших сведения на 14,3% выше уровня прошлого года, а число предполагаемых к высвобождению работников составило 8,7% от уровня 3 месяцев 2022 года.

Число обращений в поиске работы высвобожденных работников за январь-март 2023 года составило 31,3% от уровня прошлого года. 11 человек получили статус безработного, что составило 64,7% от уровня аналогичного периода 2022 года.

Доля высвобожденных работников из числа обратившихся за содействием в поиске подходящей работы уменьшилась с 6,2% до 2,4% в январе-марте 2023 года.

Трудоустройство, временная занятость, общественные работы

За отчетный период, нашли подходящую работу 165 (174) человек, что на 5,2% меньше численности трудоустроенных граждан за соответствующий период прошлого года.

Безработных граждан за отчетный период трудоустроено 144 (160) человек, что на 10,0% ниже численности трудоустроенных граждан за январь-март 2022 года.

Трудоустроено на временные работы 26 (9) человек, в том числе:

-несовершеннолетних граждан в возрасте от 14 до 18 лет в свободное от учёбы время 10 (0) человек.

-безработных граждан, испытывающих трудности в поиске работы с выплатой материальной поддержки 15 (8) человек (инвалиды, освобождённые из учреждений, исполняющих наказание в виде лишения свободы, граждане предпенсионного возраста, уволенные с военной службы, одинокие и многодетные родители), рост в 1,9 раза.

-безработных граждан в возрасте от 18 до 25 лет, имеющих среднее профессиональное или высшее образование и ищущих работу в течение года с даты выдачи им документа об образовании и о квалификации 1 (1) человек.

Численность безработных граждан, получивших государственную услугу по содействию самозанятости – 20 (43) человек. 4 (1) безработных гражданина оформили государственную регистрацию в качестве индивидуального предпринимателя или самозанятого.

В общественных работах приняли участие 25 (26) человек, снижение на 3,8%.

Удельный вес трудоустроенных граждан в общей численности граждан, обратившихся за содействием в поиске подходящей работы, составил – 26,5 (22,6)%.

Профориентация и профессиональное обучение

Численность граждан, получивших государственную услугу по профессиональной ориентации за отчетный период, составила 548 (688) человек, что на 20,3% ниже уровня января-марта 2022 года. Из числа граждан, получивших услугу по профессиональной ориентации, женщины составили 63,9 (63,1)%.

За январь-март 2023 года 492 (666) человека из числа безработных граждан получили государственную услугу по профессиональной ориентации, что на 26,1% меньше аналогичного периода прошлого года.

89 (127) безработных граждан получили государственную услугу по психологической поддержке, что на 29,9% меньше, чем в 2022 году. Доля граждан, получивших услугу, за 3 месяца 2023 года уменьшилась с 9,9% до 9,2%.

Численность безработных граждан, получивших государственную услугу по социальной адаптации – 87 (98) человек, что на 11,2% ниже уровня предыдущего года. Удельный вес получивших услугу безработных граждан увеличился на 1,4 процентных пункта.

Численность граждан, приступивших к профессиональному обучению, получению дополнительного профессионального образования, составила 60 (93) человек, из них: 57 (82) человек – безработные граждане. Численность обучающихся безработных граждан составила 69,5% от уровня соответствующего периода прошлого года.

Удельный вес направленных на обучение безработных, от общей численности безработных граждан, состоящих на учёте в ЦЗН, понизился по сравнению с аналогичным периодом прошлого года с 6,4% до 5,9%.

Курсы по профессии оператор ЭВМ организованы Центром занятости для пенсионеров, стремящихся возобновить трудовую деятельность. Приступили к обучению 3 (8) гражданина пенсионного возраста.

После обучения трудоустроено 25 (15) человек, с учетом завершивших обучение в конце 2022 года.

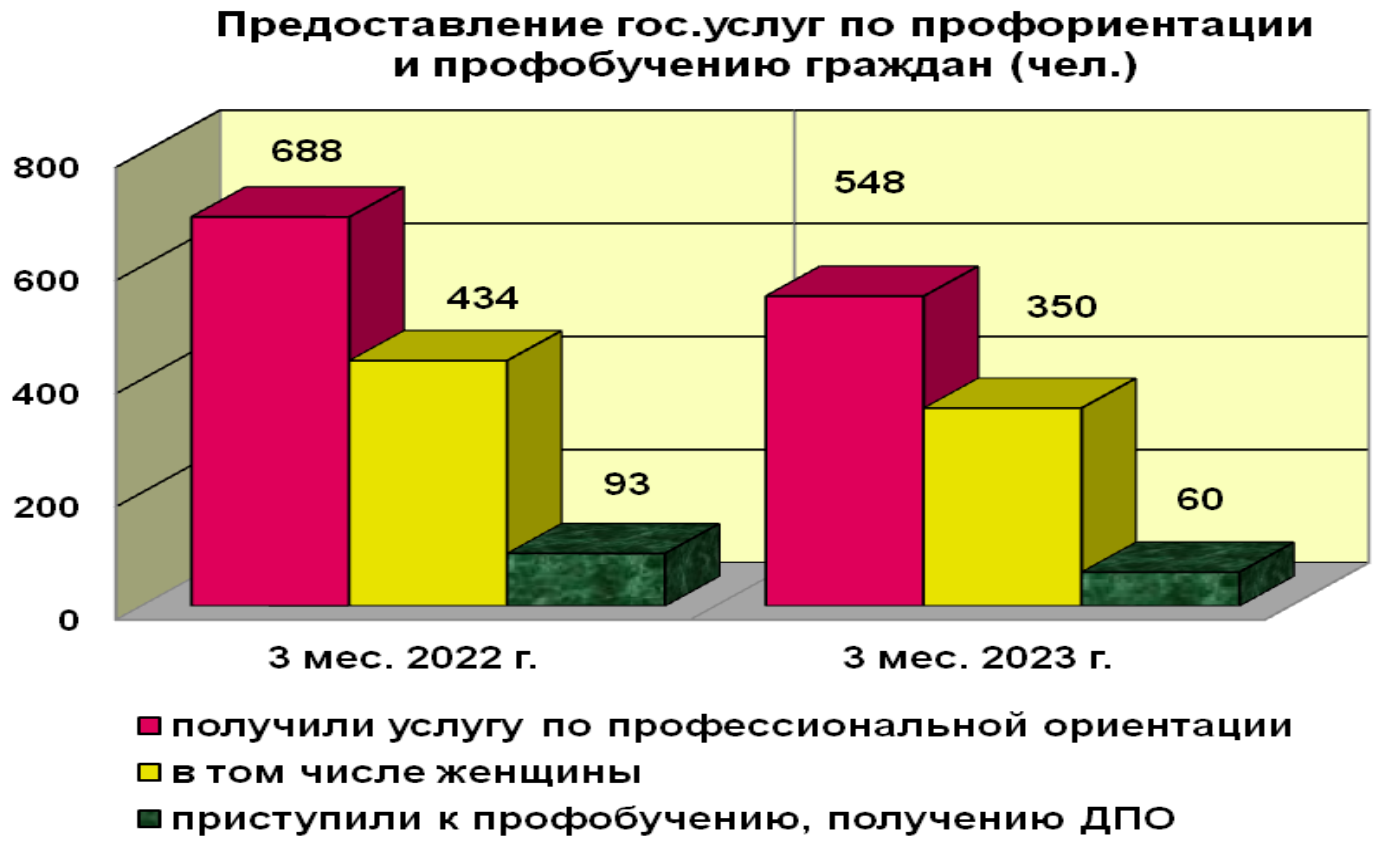

Движение безработных на рынке труда. Численность безработных и уровень безработицы

За 3 месяца 2023 года 401 (380) человек из числа незанятых трудовой деятельностью граждан получил статус безработного, что на 5,5% выше уровня аналогичного периода прошлого года.

Удельный вес 60,1% среди получивших статус безработного имеют представители рабочих профессий. Удельный вес лиц, работавших ранее на должностях служащих, составляет 35,7%; выпускников учебных заведений – 1,2%, молодежь в возрасте 16-29 лет-13,0%. Доля признанных безработными женщин составила – 61,1%. За тот же период предыдущего года эти показатели составляли, соответственно: 54,2%; 41,1%; 0,3%; 17,1% и 59,7%.

Доля высвобожденных работников, получивших статус безработного, составила 2,7% в общем числе признанных против 4,5% в прошлом году.

Среди граждан, признанных безработными, увеличилась доля граждан предпенсионного возраста с 12,6% до 14,0%.

За январь-март 2023 года снято с учета 383 (537) безработных гражданина. Индекс движения безработных понизился по сравнению с соответствующим периодом прошлого года и составил 0,96 против 1,41 в 2022 году.

Численность безработных граждан, состоящих на учете в ЦЗН, на 01.04.2023 года составила 589 (754) человек, снижение за год на 165 человек или на 21,9%. Доля безработных женщин составила 63,8 (61,9)%. Уровень регистрируемой безработицы составил 0,64 (0,86)% от численности рабочей силы.

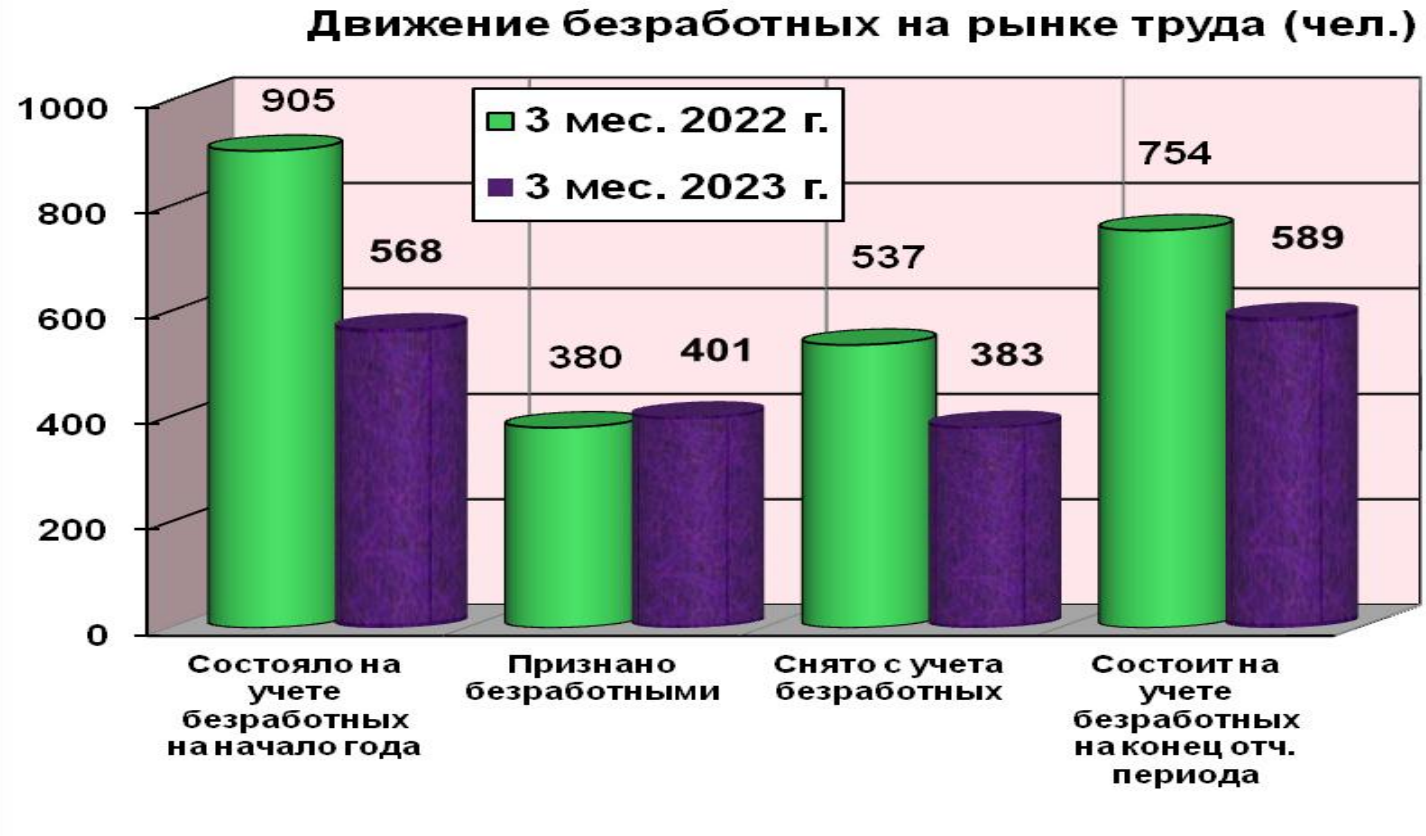

Таким образом, на регистрируемом рынке труда округа на 01.04.2023г., в сравнении с показателями на 01.04.2022 г., наблюдалось:

снижение:

- численности граждан, обратившихся в ОКУ ЦЗН за содействием в поиске подходящей работы;
- численности безработных граждан;
- уровня регистрируемой безработицы;
- напряженности на рынке труда.

увеличение:

- заявленной организациями округа потребности в работниках.
- удельного веса трудоустроенных граждан в общей численности граждан, обратившихся за содействием в поиске подходящей работы.

Социальный портрет безработного
по состоянию на 1 апреля 2023 года в ОКУ ЦЗН г. Златоуста

Всего 589 человек

Распределение безработных граждан (%):

по полу

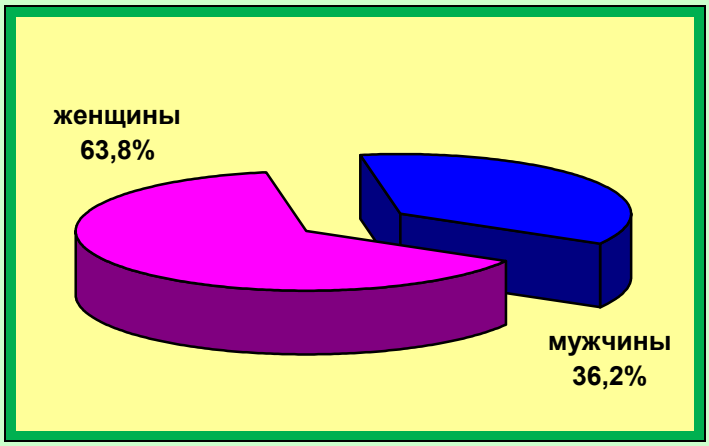

по возрасту

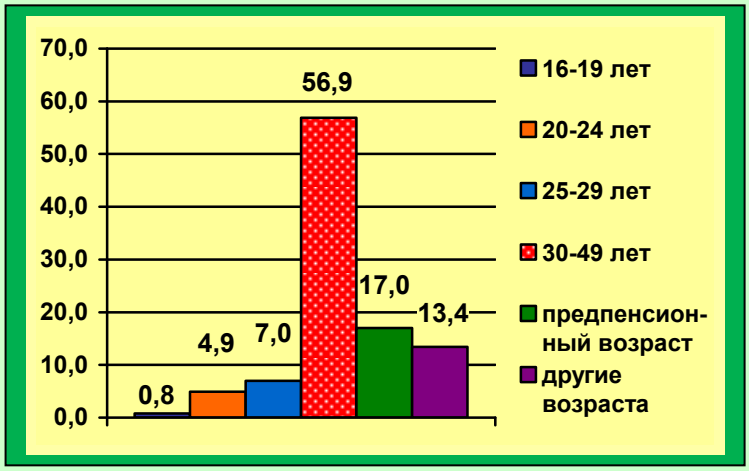

по образованию

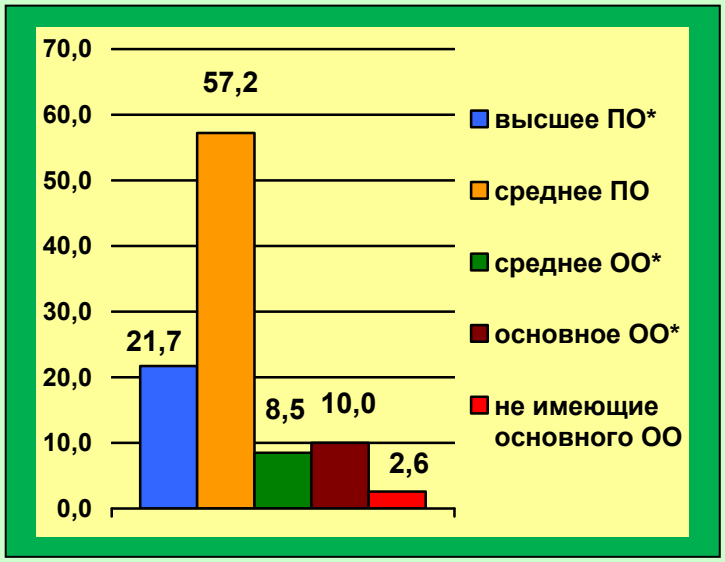

по причинам увольнения

* ПО – профессиональное образование, ОО – общее образование;
** УИН – учреждения исполняющие наказания;
*** УПО – учреждения профессионального образования