Занятость и безработица в Златоустовском городском округе Экспресс-информация № 5

Ситуация на регистрируемом рынке труда г. Златоуста

За январь-май 2023 года в Областное казенное учреждение Центр занятости населения г. Златоуста (далее ЦЗН) за содействием в поиске подходящей работы обратилось 1037 (1989) человек (здесь и далее в скобках приведены показатели за январь-май 2022 года или на 01.06.2022 г.), что на 47,9% меньше, чем в январе-мае 2022 года. Из обратившихся за содействием в поиске подходящей работы, граждане незанятые трудовой деятельностью составили 93,1 (71,5)%. Доля обратившихся женщин составила 62,1 (55,4)%.

Заявленная работодателями потребность в работниках за январь-май 2023 года составила 1367 (1906) вакансий, что на 28,3% ниже уровня прошлого года. Доля вакансий рабочих специальностей составила 75,3 (68,8)% от общего числа заявленных вакансий.

По состоянию на 1 июня 2023 года заявленная работодателями потребность в работниках составила 1705 (1343) человек, что на 27,0% выше уровня прошлого года. 68,3 (68,4)% от общего количества заявленных на конец мая вакансий составили вакансии рабочих специальностей.

Коэффициент напряженности на регистрируемом рынке труда на начало июня 2023 года составил 0,36 незанятых граждан на 1 вакансию против 0,76 на соответствующую дату предыдущего года.

Численность граждан, ищущих работу, на 01.06.2023г. составила 626 (1489) человек, в том числе, численность граждан незанятых трудовой деятельностью составила 621 (1019) человек.

Увольнение работников в связи с ликвидацией организации, либо сокращением численности

В течение текущего периода 13 предприятий и организаций округа заявили в ЦЗН о предстоящем высвобождении 54 работников. За соответствующий период 2022 года 12 предприятий сообщили о высвобождении 556 человек. Количество предприятий, подавших сведения на 8,3% выше уровня прошлого года, а число предполагаемых к высвобождению работников составило 9,7% от уровня 5 месяцев 2022 года.

Число обращений в поиске работы высвобожденных работников за январь-май 2023 года составило 27,5% от уровня прошлого года. 16 человек получили статус безработного, что составило 43,2% от уровня аналогичного периода 2022 года.

Доля высвобожденных работников из числа обратившихся за содействием в поиске подходящей работы уменьшилась с 3,5% до 1,8% в январе-мае 2023 года.

Трудоустройство, временная занятость, общественные работы

За отчетный период, нашли подходящую работу 327 (384) человек, что на 14,8% меньше численности трудоустроенных граждан за соответствующий период прошлого года.

Безработных граждан за отчетный период трудоустроено 239 (272) человек, что на 12,1% ниже численности трудоустроенных граждан за январь-май 2022 года.

Трудоустроено на временные работы 85 (94) человек, в том числе:

-несовершеннолетних граждан в возрасте от 14 до 18 лет в свободное от учёбы время 63 (78) человека.

-безработных граждан, испытывающих трудности в поиске работы с выплатой материальной поддержки 20 (15) человек (инвалиды, освобождённые из учреждений, исполняющих наказание в виде лишения свободы, граждане предпенсионного возраста, уволенные с военной службы, одинокие и многодетные родители), рост на 33,3%.

-безработных граждан в возрасте от 18 до 25 лет, имеющих среднее профессиональное или высшее образование и ищущих работу в течение года с даты выдачи им документа об образовании и о квалификации 2 (1) человека, рост в 2,0 раза.

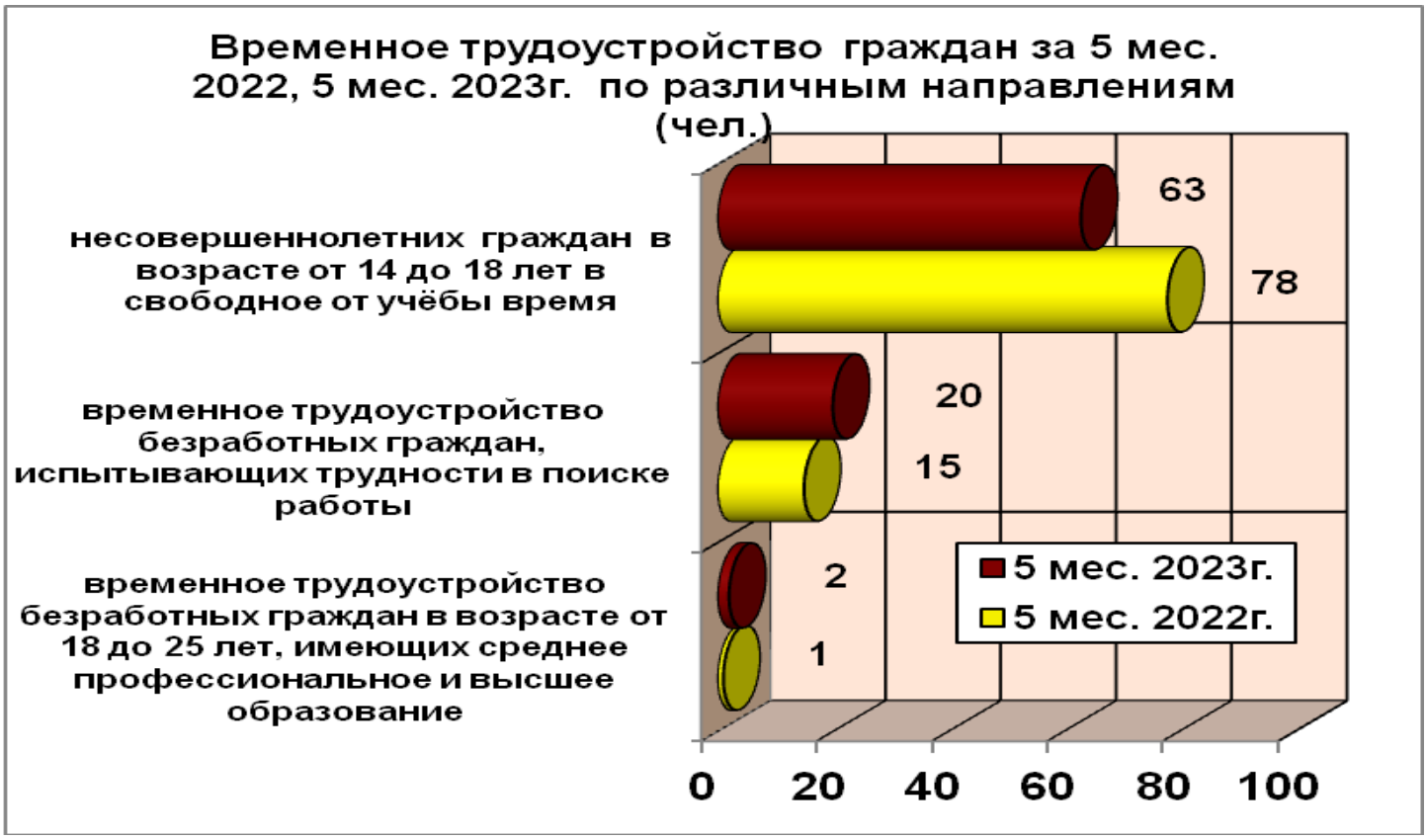

Численность безработных граждан, получивших государственную услугу по содействию самозанятости – 34 (66) человека. 7 (1) безработных граждан оформили государственную регистрацию в качестве индивидуального предпринимателя или самозанятого.

В общественных работах приняли участие 43 (50) человека, снижение на 14,0%.

Удельный вес трудоустроенных граждан в общей численности граждан, обратившихся за содействием в поиске подходящей работы, составил – 31,5 (19,3)%.

Профориентация и профессиональное обучение

Численность граждан, получивших государственную услугу по профессиональной ориентации за отчетный период, составила 1403 (1785) человека, что на 21,4% ниже уровня января-мая 2022 года. Из числа граждан, получивших услугу по профессиональной ориентации, женщины составили 61,7 (58,0)%.

За январь-май 2023 года 880 (1085) человек из числа безработных граждан получили государственную услугу по профессиональной ориентации, что на 25,7% меньше аналогичного периода прошлого года.

133 (189) безработных гражданина получили государственную услугу по психологической поддержке, что на 29,6% меньше, чем в 2022 году. Доля граждан, получивших услугу, за 5 месяцев 2023 года увеличилась с 11,0% до 11,1%.

Численность безработных граждан, получивших государственную услугу по социальной адаптации – 137 (175) человек, что на 21,7% ниже уровня предыдущего года. Удельный вес получивших услугу безработных граждан увеличился на 1,3 процентных пункта.

Численность граждан, приступивших к профессиональному обучению, получению дополнительного профессионального образования, составила 129 (185) человек, из них: 122 (168) человека – безработные граждане. Численность обучающихся безработных граждан составила 72,6% от уровня соответствующего периода прошлого года.

Удельный вес направленных на обучение безработных, от общей численности безработных граждан, состоящих на учёте в ЦЗН, повысился по сравнению с аналогичным периодом прошлого года с 9,8% до 10,2%.

К профессиональному обучению, по направлению ЦЗН, приступили 4 (9) женщины, находящиеся в отпуске по уходу за ребенком до достижения им возраста трех лет.

Курсы по профессии оператор ЭВМ организованы Центром занятости для пенсионеров, стремящихся возобновить трудовую деятельность. Приступили к обучению 3 (8) гражданина пенсионного возраста.

После обучения трудоустроено 47 (46) человек, с учетом завершивших обучение в конце 2022 года.

Движение безработных на рынке труда. Численность безработных и уровень безработицы

За 5 месяцев 2023 года 625 (806) человек из числа незанятых трудовой деятельностью граждан получили статус безработного, что на 22,5% ниже уровня аналогичного периода прошлого года.

Удельный вес 59,0% среди получивших статус безработного имеют представители рабочих профессий. Удельный вес лиц, работавших ранее на должностях служащих, составляет 35,7%; выпускников учебных заведений –

1,0%, молодежь в возрасте 16-29 лет-13,4%. Доля признанных безработными женщин составила – 61,0%. За тот же период предыдущего года эти показатели составляли, соответственно: 56,9%; 38,1%; 0,5%; 17,6% и 59,4%.

Доля высвобожденных работников, получивших статус безработного, составила 2,6% в общем числе признанных против 4,6% в прошлом году.

Среди граждан, признанных безработными, увеличилась доля граждан предпенсионного возраста с 11,0% до 12,8%.

За январь-май 2023 года снято с учета 655 (897) безработных граждан. Индекс движения безработных понизился по сравнению с соответствующим периодом прошлого года и составил 1,05 против 1,11 в 2022 году.

Численность безработных граждан, состоящих на учете в ЦЗН, на 01.06.2023 года составила 542 (822) человека, снижение за год на 280 человек или на 34,1%. Доля безработных женщин составила 63,3 (62,0)%. Уровень регистрируемой безработицы составил 0,59 (0,94)% от численности рабочей силы.

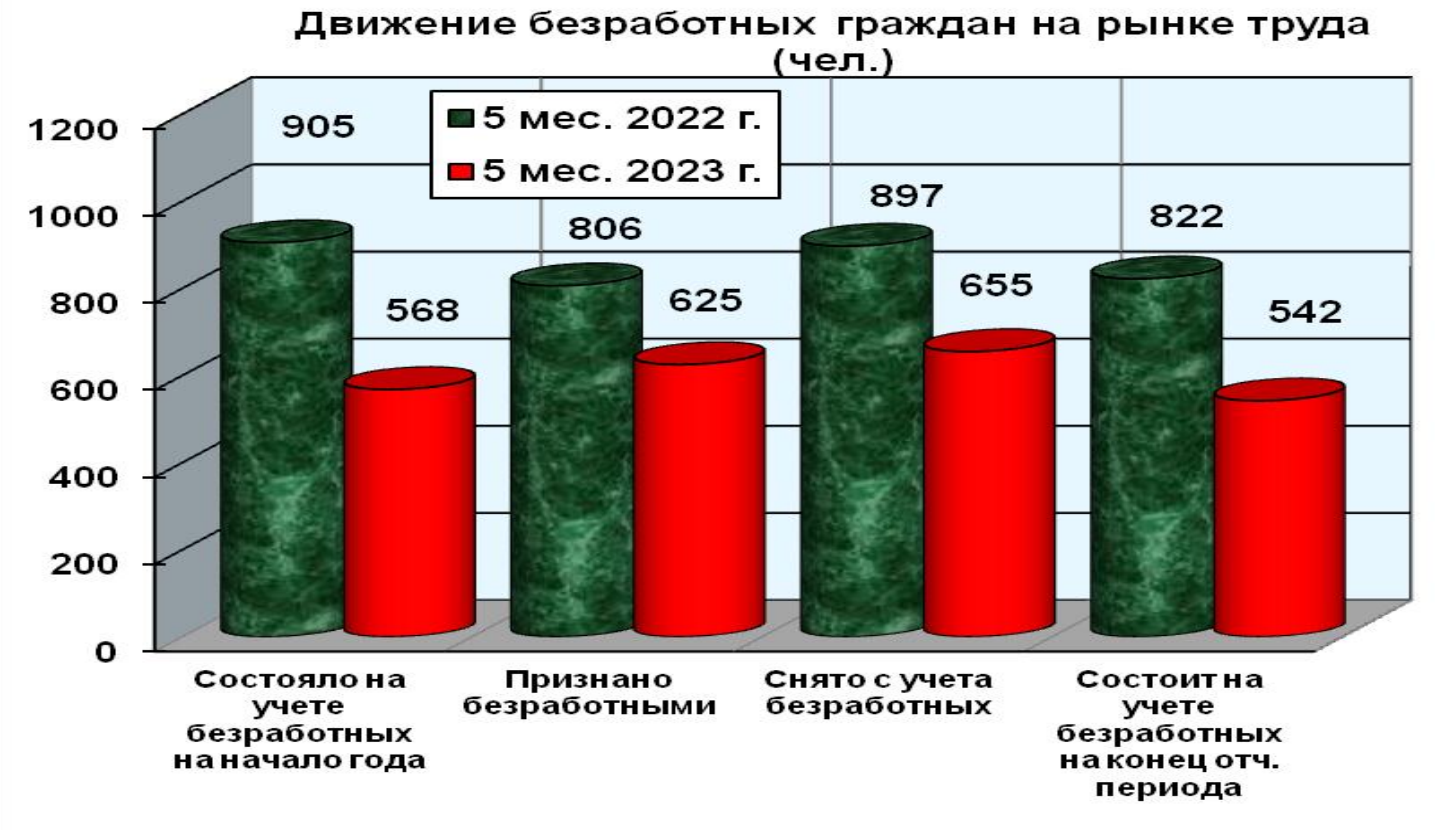

Таким образом, на регистрируемом рынке труда округа на 01.06.2023г., в сравнении с показателями на 01.06.2022 г., наблюдалось:

снижение:

- численности граждан, обратившихся в ОКУ ЦЗН за содействием в поиске подходящей работы;
- численности безработных граждан;
- уровня регистрируемой безработицы;
- напряженности на рынке труда.

увеличение:

- заявленной организациями округа потребности в работниках.
- удельного веса трудоустроенных граждан в общей численности граждан, обратившихся за содействием в поиске подходящей работы.

Социальный портрет безработного
по состоянию на 1 июня 2023 года в ОКУ ЦЗН г. Златоуста

Всего 542 человека

Распределение безработных граждан (%):

по полу

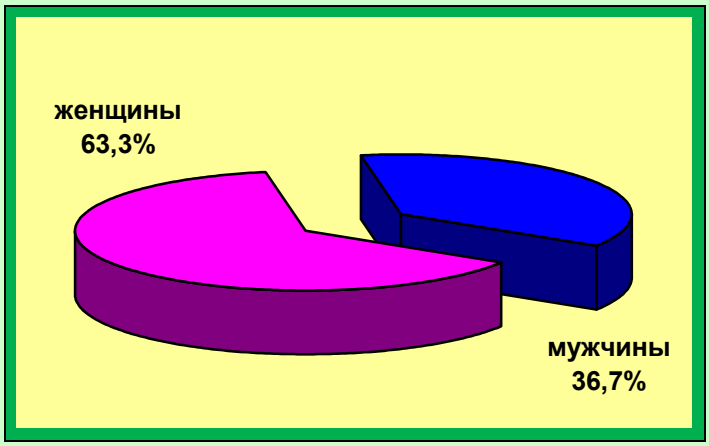

по возрасту

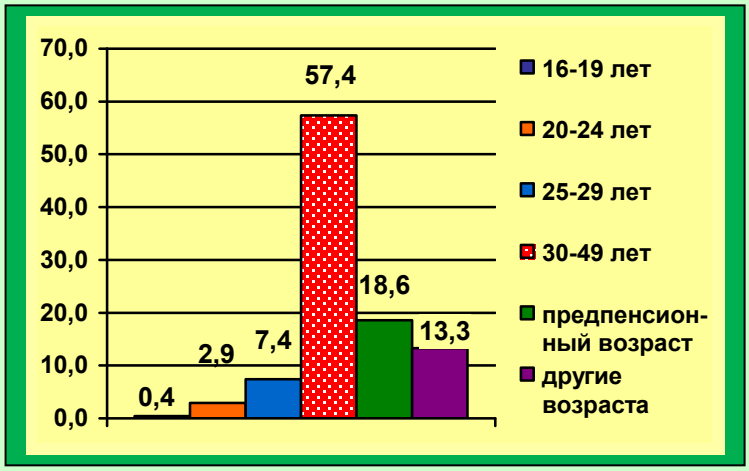

по образованию

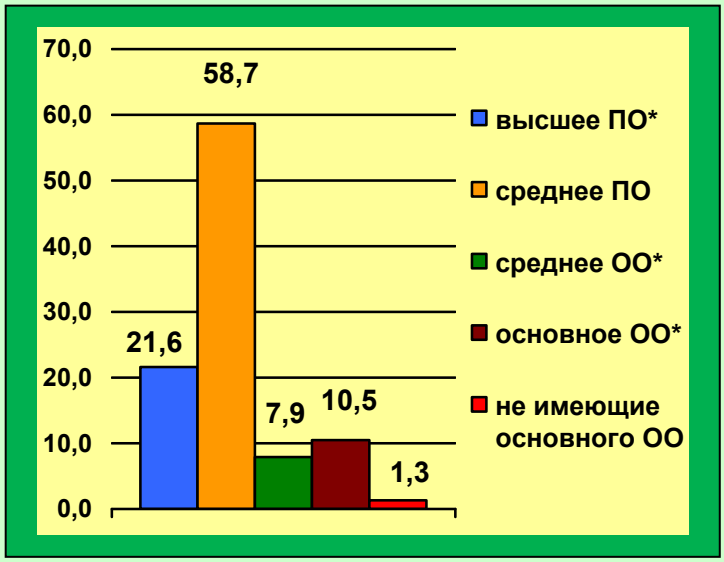

по причинам увольнения

* ПО – профессиональное образование, ОО – общее образование;
** УИН – учреждения исполняющие наказания;
*** УПО – учреждения профессионального образования