## Занятость и безработица в Златоустовском городском округе

## Экспресс-информация № 1

### Ситуация на регистрируемом рынке труда г. Златоуста

За январь 2023 года в Областное казенное учреждение Центр занятости населения г. Златоуста (далее ЦЗН) за содействием в поиске подходящей работы обратилось 202 (182) человека (здесь и далее в скобках приведены показатели за январь 2022 года или на 01.02.2022 г.), что на 11,0% больше, чем в январе 2022 года. Из обратившихся за содействием в поиске подходящей работы, граждане незанятые трудовой деятельностью составили 99,5 (98,4)%. Доля обратившихся женщин составила 55,9 (68,1)%.

Заявленная работодателями потребность в работниках за январь 2023 года составила 175 (239) вакансий, что на 26,8% ниже уровня прошлого года. Доля вакансий рабочих специальностей составила 72,6 (61,5)% от общего числа заявленных вакансий.

По состоянию на 1 февраля 2023 года заявленная работодателями потребность в работниках составила 1133 (401) человека, что в 2,8 раза выше уровня прошлого года. 58,9 (47,4)% от общего количества заявленных на конец января вакансий составили вакансии рабочих специальностей.

Коэффициент напряженности на регистрируемом рынке труда на начало февраля 2023 года составил 0,57 незанятых граждан на 1 вакансию против 2,35 на соответствующую дату предыдущего года.

Численность граждан, ищущих работу, на 01.02.2023г. составила 646 (944) человек, в том числе, численность граждан незанятых трудовой деятельностью составила 646 (941) человек.

### Увольнение работников в связи с ликвидацией организации, либо сокращением численности

В течение текущего периода 4 предприятия округа заявили в ЦЗН о предстоящем высвобождении 26 работников. За соответствующий период 2022 года 1 предприятие сообщило о высвобождении 48 человек. Количество предприятий подавших

сведения в 4,0 раза выше уровня прошлого года, а число предполагаемых к высвобождению работников составило 54,2% от уровня января 2022 года.

Число обращений в поиске работы высвобожденных работников за январь 2023 года составило 40,0% от уровня прошлого года. 4 человека получили статус безработного, что в 4,0 раза выше уровня аналогичного периода 2022 года.

Доля высвобожденных работников из числа обратившихся за содействием в поиске подходящей работы уменьшилась с 5,5 до 2,0% в январе 2023 года.

## Трудоустройство, временная занятость, общественные работы

За отчетный период, нашли подходящую работу 43 (43) человека, что аналогично численности трудоустроенных граждан за соответствующий период прошлого года.

Безработных граждан за отчетный период трудоустроено 41 (39) человек, что на 5,1% больше численности трудоустроенных граждан за январь 2022 года.

Трудоустроено на временные работы 4 (0) человека, в том числе:

-безработных граждан, испытывающих трудности в поиске работы с выплатой материальной поддержки 4 (0) человека (инвалиды, освобождённые из учреждений, исполняющих наказание в виде лишения свободы, граждане предпенсионного возраста, уволенные с военной службы, одинокие и многодетные родители).

Численность безработных граждан, получивших государственную услугу по содействию самозанятости – 12 (2) человек.

В общественных работах приняли участие 4 (7) человека, снижение на 42,9%.

Удельный вес трудоустроенных граждан в общей численности граждан, обратившихся за содействием в поиске подходящей работы, составил – 21,3 (23,6)%.

## Профориентация и профессиональное обучение

Численность граждан, получивших государственную услугу по профессиональной ориентации за отчетный период, составила 88 (192) человек, что на 54,2% ниже уровня января 2022 года. Из числа граждан, получивших услугу по профессиональной ориентации, женщины составили 52,3 (68,8)%.

За январь 2023 года 82 (189) человека из числа безработных граждан получили государственную услугу по профессиональной ориентации, что составило 43,4% от уровня аналогичного периода прошлого года.

18 (41) безработных граждан получили государственную услугу по психологической поддержке, что составило 43,9% от уровня 2022 года. Доля граждан, получивших услугу, за январь 2023 года уменьшилась с 4,2% до 2,6%.

Численность безработных граждан, получивших государственную услугу по социальной адаптации – 13 (27) человек, что на 51,9% ниже уровня предыдущего года. Удельный вес получивших услугу безработных граждан уменьшился на 0,9 процентных пункта.

После обучения трудоустроено 3 (4) человека, с учетом завершивших обучение в конце 2022 года.

## Движение безработных на рынке труда. Численность безработных и уровень безработицы

За январь 2023 года 132 (77) человека из числа незанятых трудовой деятельностью граждан получили статус безработного, что в 1,7 раза больше уровня января прошлого года.

Удельный вес 56,1% среди получивших статус безработного имеют представители рабочих профессий. Удельный вес лиц, работавших ранее на должностях служащих, составляет 39,4%; выпускников учебных заведений – 0,8%, молодежь в возрасте 16-29 лет-15,2%. Доля признанных безработными женщин составила – 56,1%. За тот же период предыдущего года эти показатели составляли, соответственно: 62,3%; 33,8%; 0,0%; 19,5% и 58,4%.

Доля высвобожденных работников, получивших статус безработного, составила 3,0% в общем числе признанных против 1,3% в прошлом году.

Среди граждан, признанных безработными, увеличилась доля граждан предпенсионного возраста с 9,1% до 14,4%.

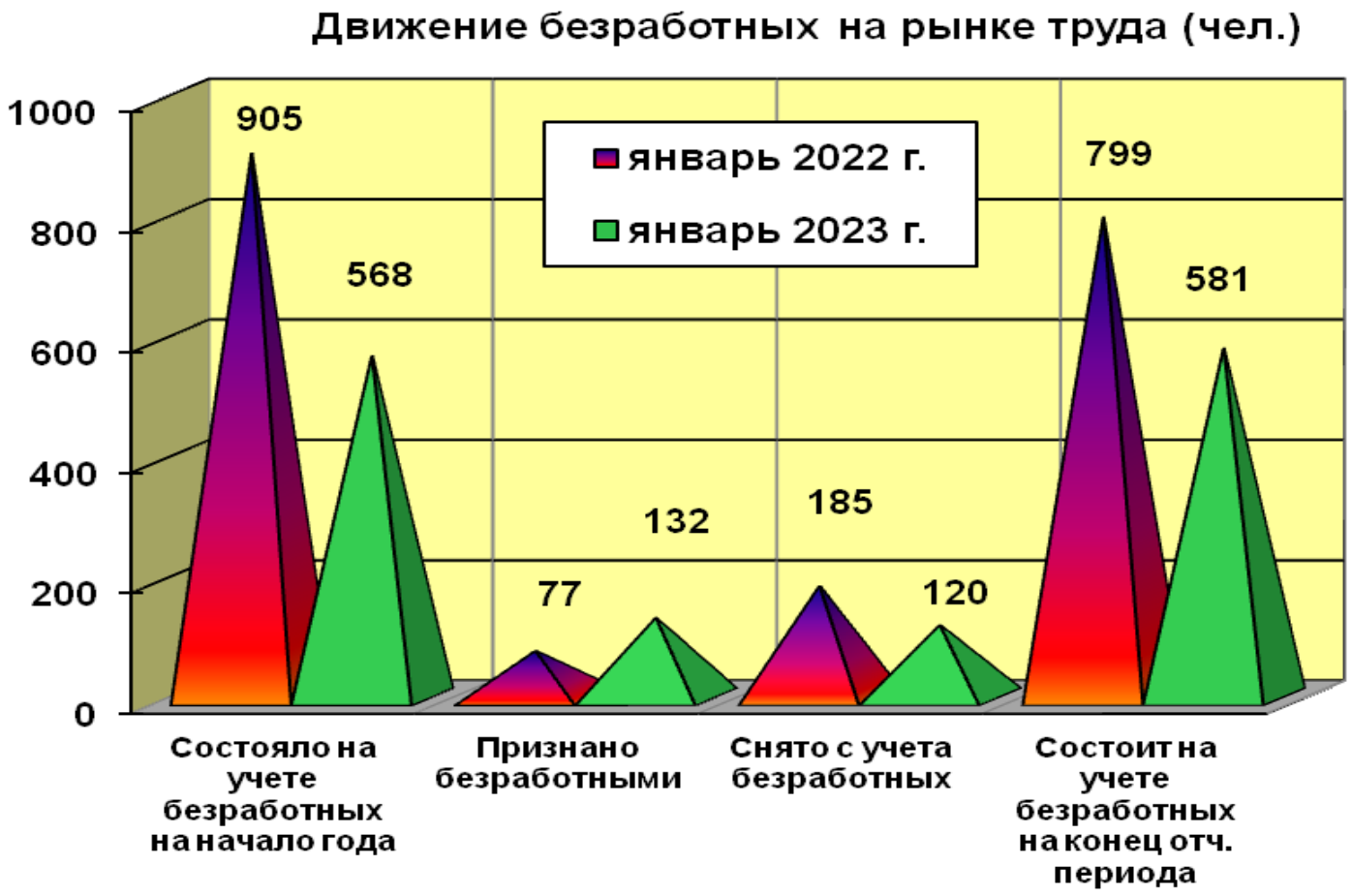


За январь 2023 года снято с учета 120 (185) безработных граждан. Индекс движения безработных понизился по сравнению с соответствующим периодом прошлого года и составил 0,91 против 2,40 в 2022 году.

Численность безработных граждан, состоящих на учете в ЦЗН, на 01.02.2023 года составила 581 (799) человек, снижение за год на 218 человек или на 27,3%. Доля безработных женщин составила 59,9 (62,2)%. Уровень регистрируемой безработицы составил 0,63 (0,91)% от численности рабочей силы.

Таким образом, на регистрируемом рынке труда округа на 01.02.2023г., в сравнении с показателями на 01.02.2022 г., наблюдалось:

**снижение:**

- численности граждан, обратившихся в ОКУ ЦЗН за содействием в поиске подходящей работы;
- численности безработных граждан;
- уровня регистрируемой безработицы;
- напряженности на рынке труда;

- удельного веса трудоустроенных граждан в общей численности граждан, обратившихся за содействием в поиске подходящей работы.

**увеличение:**

- заявленной организациями округа потребности в работниках.

## Социальный портрет безработного
## по состоянию на 1 февраля 2023 года в ОКУ ЦЗН г. Златоуста

**Всего 581 человек**

**Распределение безработных граждан (%):**

**по полу**

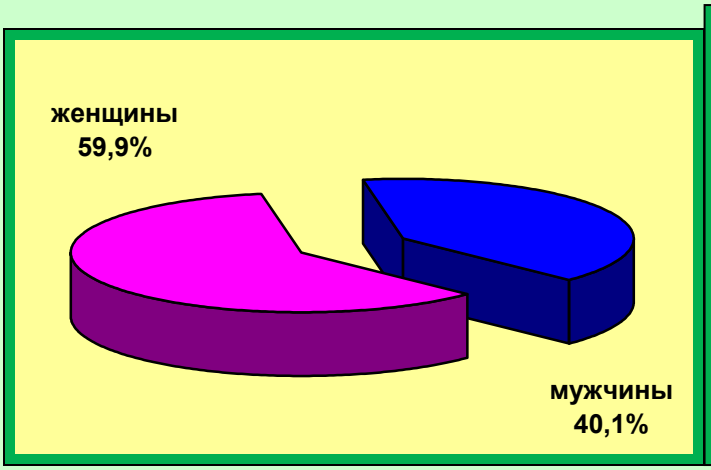


**по возрасту**

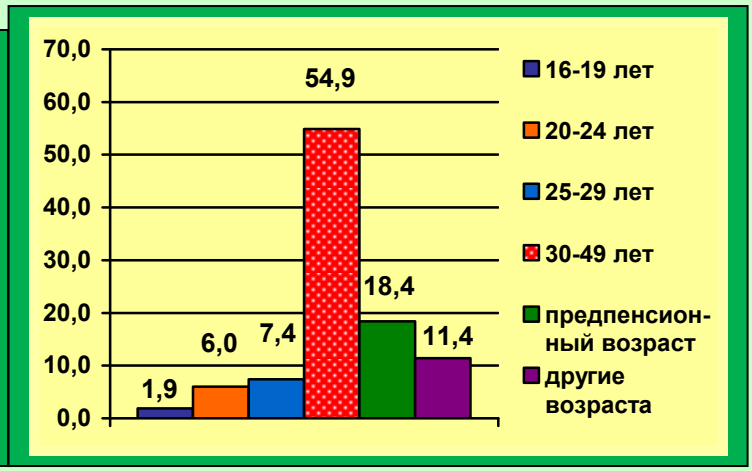


**по образованию**

**по причинам увольнения**

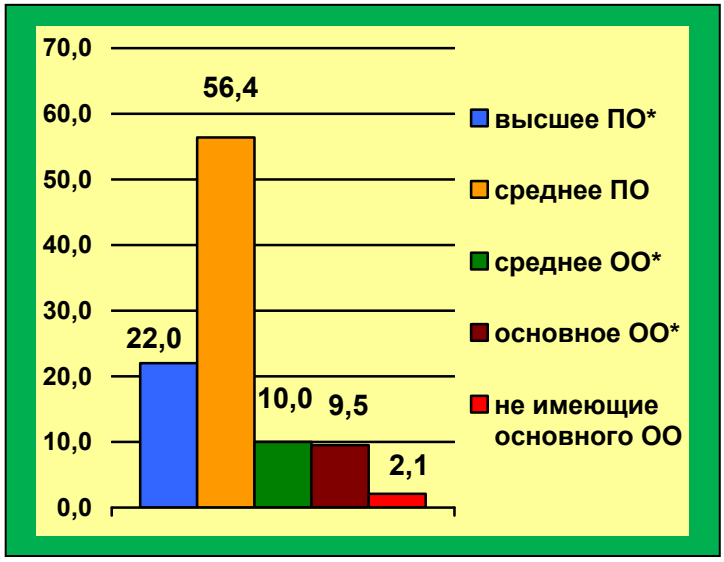

*** ПО – профессиональное образование, ОО – общее образование;**

**** УИН – учреждения исполняющие наказания;**

***** УПО – учреждения профессионального образования**