Занятость и безработица в Златоустовском городском округе Экспресс-информация № 11

Ситуация на регистрируемом рынке труда г. Златоуста

За 2022 года в Областное казенное учреждение Центр занятости населения г. Златоуста (далее ЦЗН) за содействием в поиске подходящей работы обратилось 3870 (5352) человек (здесь и далее в скобках приведены показатели за январь-ноябрь 2021 года или на 01.12.2021 г.), что на 27,7% меньше, чем в январе-ноябре 2021 года. Из обратившихся за содействием в поиске подходящей работы, граждане незанятые трудовой деятельностью составили 75,8 (82,8)%. Доля обратившихся женщин составила 54,7 (57,3)%.

Заявленная работодателями потребность в работниках за январь-ноябрь 2022 года составила 3944 (5855) вакансии, что на 32,6% ниже уровня прошлого года. Доля вакансий рабочих специальностей составила 69,3 (73,7)% от общего числа заявленных вакансий.

По состоянию на 1 декабря 2022 года заявленная работодателями потребность в работниках составила 1220 (1476) вакансий, что на 17,3% ниже уровня прошлого года. 56,9 (63,6)% от общего количества заявленных на конец ноября вакансий составили вакансии рабочих специальностей.

Коэффициент напряженности на регистрируемом рынке труда на начало декабря 2022 года составил 0,60 незанятых граждан на 1 вакансию против 0,77 на соответствующую дату предыдущего года.

Численность граждан, ищущих работу, на 01.12.2022г. составила 746 (1161) человек, в том числе, численность граждан незанятых трудовой деятельностью составила 735 (1137) человек.

Увольнение работников в связи с ликвидацией организации, либо сокращением численности

В течение текущего периода 22 предприятия и организации округа заявили в ЦЗН о предстоящем высвобождении 632 работников. За соответствующий период 2021 года 20 предприятий сообщили о высвобождении 271 человека. Количество предприятий, подавших сведения на 10,0% выше уровня прошлого года, а число предполагаемых к высвобождению работников в 2,3 раза выше уровня 11 месяцев 2021 года.

Число обращений в поиске работы высвобожденных работников за январь-ноябрь 2022 года на 7,9% ниже уровня прошлого года. 69 человек получили статус безработного, что составило 80,2% от уровня аналогичного периода 2021 года.

Доля высвобожденных работников из числа обратившихся за содействием в поиске подходящей работы увеличилась с 2,4% до 3,0% в январе-ноябре 2022 года.

Трудоустройство, временная занятость, общественные работы

За отчетный период, нашли подходящую работу 1657 (2076) человек, что на 20,2% меньше численности трудоустроенных граждан за соответствующий период прошлого года.

Безработных граждан за отчетный период трудоустроено 699 (1170) человек, что составило 59,7% от численности трудоустроенных граждан за январь-ноябрь 2021 года.

Трудоустроено на временные работы 851 (869) человек, в том числе:

-несовершеннолетних граждан в возрасте от 14 до 18 лет в свободное от учёбы время 802 (822) человека, что составило 97,6% от уровня прошлого года.

-безработных граждан, испытывающих трудности в поиске работы с выплатой материальной поддержки 42 (40) человека (инвалиды, освобождённые из учреждений, исполняющих наказание в виде лишения свободы, граждане предпенсионного возраста, уволенные с военной службы, одинокие и многодетные родители), рост на 5,0%.

-безработных граждан в возрасте от 18 до 25 лет, имеющих среднее профессиональное или высшее образование и ищущих работу в течение года с даты выдачи им документа об образовании и о квалификации 7 (7) человек, что аналогично уровню прошлого года.

Численность безработных граждан, получивших государственную услугу по содействию началу осуществления предпринимательской деятельности – 168 (178) человек, снижение на 5,6%. 13 (14) безработных граждан оформили государственную регистрацию в качестве юридического лица, индивидуального предпринимателя или самозанятого.

В общественных работах приняли участие 123 (185) человека, снижение на 33,5%.

Удельный вес трудоустроенных граждан в общей численности граждан, обратившихся за содействием в поиске подходящей работы, составил – 42,8 (38,8)%.

Профориентация и профессиональное обучение

Численность граждан, получивших государственную услугу по профессиональной ориентации за отчетный период, составила 3217 (3198) человек, что на 0,6% выше уровня января-ноября 2021 года. Из числа граждан, получивших услугу по профессиональной ориентации, женщины составили 57,9 (59,1)%.

За январь-ноябрь 2022 года 2130 (2402) человек из числа безработных граждан получили государственную услугу по профессиональной ориентации, что на 11,3% меньше аналогичного периода прошлого года.

307 (318) безработных граждан получили государственную услугу по психологической поддержке, что на 3,5% меньше, чем в 2021 году. Доля граждан, получивших услугу, за 11 месяцев 2022 года увеличилась с 5,0% до 11,8%.

Численность безработных граждан, получивших государственную услугу по социальной адаптации – 368 (367) человек, что на 0,3% выше уровня

предыдущего года. Удельный вес, получивших услугу безработных граждан, увеличился на 8,4 процентных пункта.

Численность граждан, приступивших к профессиональному обучению, получению дополнительного профессионального образования, составила 325 (326) человек, из них: 308 (310) человек – безработные граждане. Численность обучающихся безработных граждан уменьшилась по сравнению с соответствующим периодом прошлого года на 0,6%.

Удельный вес направленных на обучение безработных, от общей численности безработных граждан, состоящих на учёте в ЦЗН, повысился по сравнению с аналогичным периодом прошлого года с 4,8% до 11,8%.

К профессиональному обучению, по направлению ЦЗН, приступили 9 (9) женщин, находящихся в отпуске по уходу за ребенком до достижения им возраста трех лет.

Курсы по профессии оператор ЭВМ организованы Центром занятости для пенсионеров, стремящихся возобновить трудовую деятельность. Приступили к обучению 8 (7) граждан пенсионного возраста.

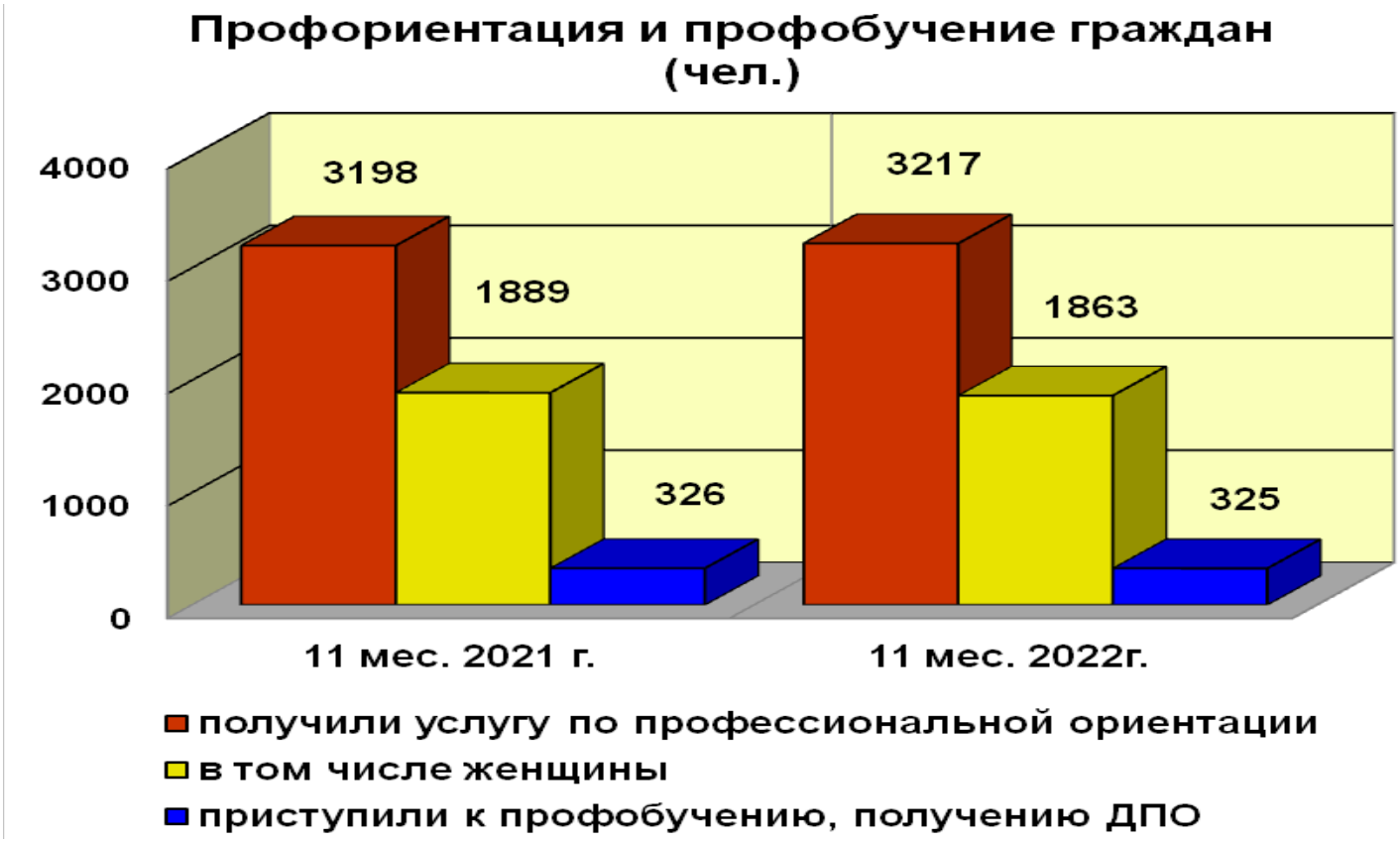

Движение безработных на рынке труда. Численность безработных и уровень безработицы

За 11 месяцев 2022 года 1702 (2982) человека из числа незанятых трудовой деятельностью граждан получили статус безработного, что составило 57,1% от уровня аналогичного периода прошлого года.

Удельный вес 55,1% среди получивших статус безработного имеют представители рабочих профессий. Удельный вес лиц, работавших ранее на должностях служащих, составляет 38,2%; выпускников учебных заведений – 2,1%, молодежь в возрасте 16-29 лет-19,7%. Доля признанных безработными

женщин составила – 58,9%. За тот же период предыдущего года эти показатели составляли, соответственно: 57,9%; 34,5%; 1,2%; 21,2% и 59,8%. Доля высвобожденных работников, получивших статус безработного, составила 4,1% в общем числе признанных против 2,9% в прошлом году.

Среди граждан, признанных безработными, уменьшилась доля граждан предпенсионного возраста с 10,7% до 9,2%.

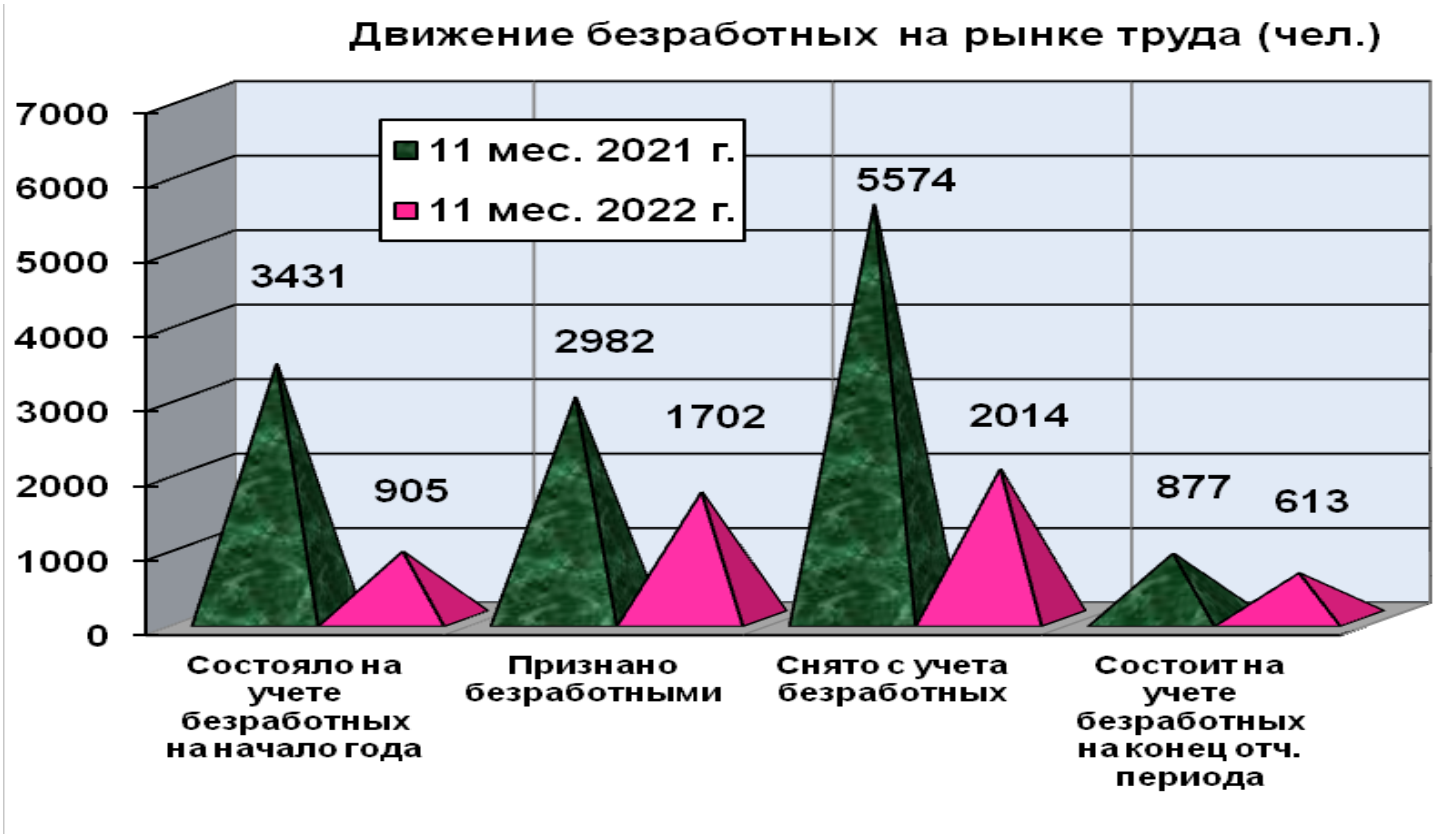

За январь-ноябрь 2022 года снято с учета 2014 (5574) безработных граждан. Индекс движения безработных понизился по сравнению с соответствующим периодом прошлого года и составил 1,18 против 1,87.

Численность безработных граждан, состоящих на учете в ЦЗН, на 01.12.2022 года составила 613 (877) человек, снижение за год на 264 человека или на 30,1%. Доля безработных женщин составила 59,2 (66,6)%. Уровень регистрируемой безработицы составил 0,70 (1,01)% от численности рабочей силы.

Таким образом, на регистрируемом рынке труда округа на 01.12.2022г., в сравнении с показателями на 01.12.2021 г., наблюдалось:

снижение:

- численности граждан, обратившихся в ОКУ ЦЗН за содействием в поиске подходящей работы;
- численности безработных граждан;
- уровня регистрируемой безработицы;
- напряженности на рынке труда;
- заявленной организациями округа потребности в работниках.

рост:

- удельного веса трудоустроенных граждан в общей численности граждан, обратившихся за содействием в поиске подходящей работы.

Социальный портрет безработного
по состоянию на 1 декабря 2022 года в ОКУ ЦЗН г. Златоуста

Всего 613 человек

Распределение безработных граждан (%):

по полу

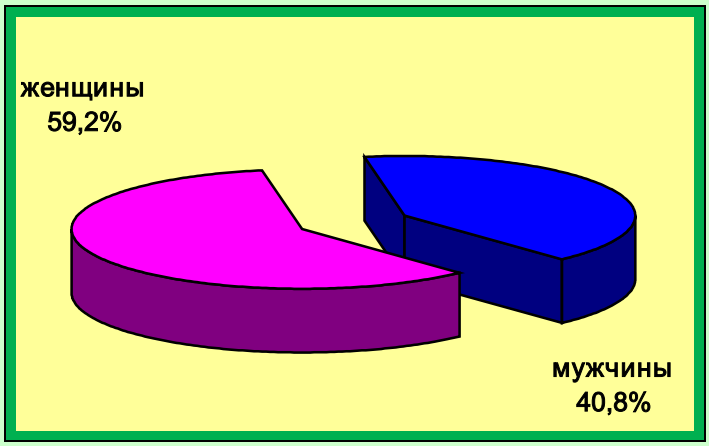

по возрасту

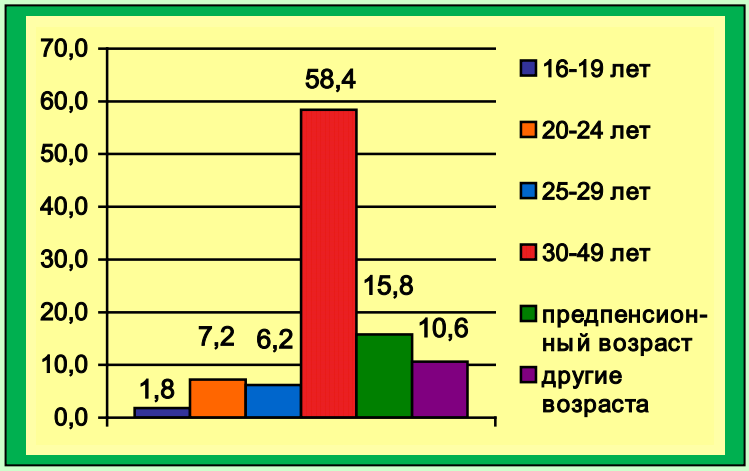

по образованию

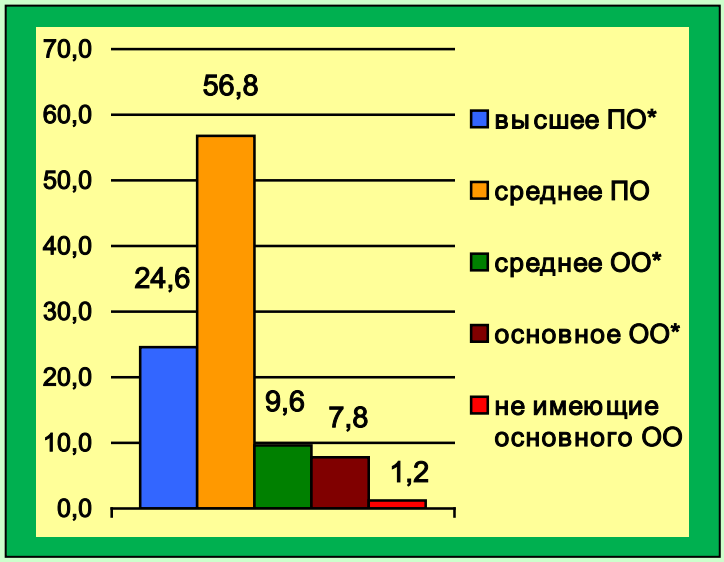

по причинам увольнения

* ПО – профессиональное образование, ОО – общее образование;
** УИН – учреждения исполняющие наказания;
*** УПО – учреждения профессионального образования